

## Objetivo

El objetivo de este manual es proporcionar al usuario, una guía práctica para la consulta de instituciones, planteles y programas de estudio con Reconocimiento de Validez Oficial de Estudios Superiores, así como de las funcionalidades que provee el portal.

## Definiciones, abreviaturas y referencias

| Término | Descripción   |
|---------|---|
| SEP     | Secretaría de Educación Pública   |
| DGAIR   | Dirección General de Acreditación, Incorporación y Revalidación                           |
| DGTIC   | Dirección General de Tecnologías de la Información y Comunicación                         |
| SIRVOES | Sistema de Información de Reconocimiento de Validez Oficial de Estudios de Nivel Superior |
| IPES    | Instituciones Particulares de Educación Superior  |
| RVOES   | Reconocimiento de Validez Oficial de Estudios Superiores                                  |
| AEE     | Autoridades Educativas Estatales  |

## Usuarios finales

Público en general.

## Funcionalidad y operación de la solución tecnológica

Para un óptimo funcionamiento los requisitos mínimos son:

- Conexión a internet
- Adobe Reader 7 o superior
- Microsoft Excel 2010 o superior
- Firefox 55.1 o superior, Chrome 55.0 o superior, Microsoft Edge 38.14 o superior.

A continuación se detallarán los apartados con los que cuenta el portal, así como su funcionalidad.

**Inicio**

Página informativa, destinada a brindar una semblanza general del portal. Para acceder al apartado:

- 1) De clic en la pestaña “Inicio”



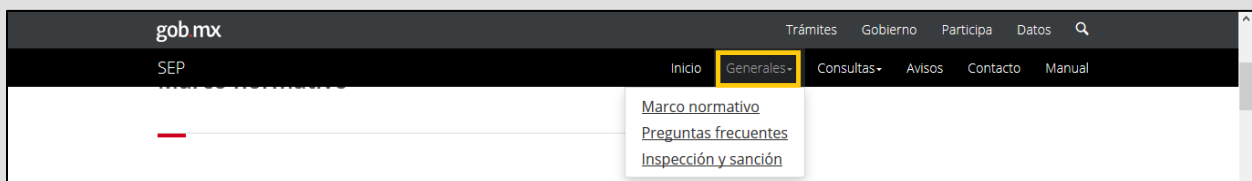
**Generales**

Pestaña en donde se puede acceder a las páginas “Marco normativo”, “Preguntas frecuentes” e “Inspección y sanción”.

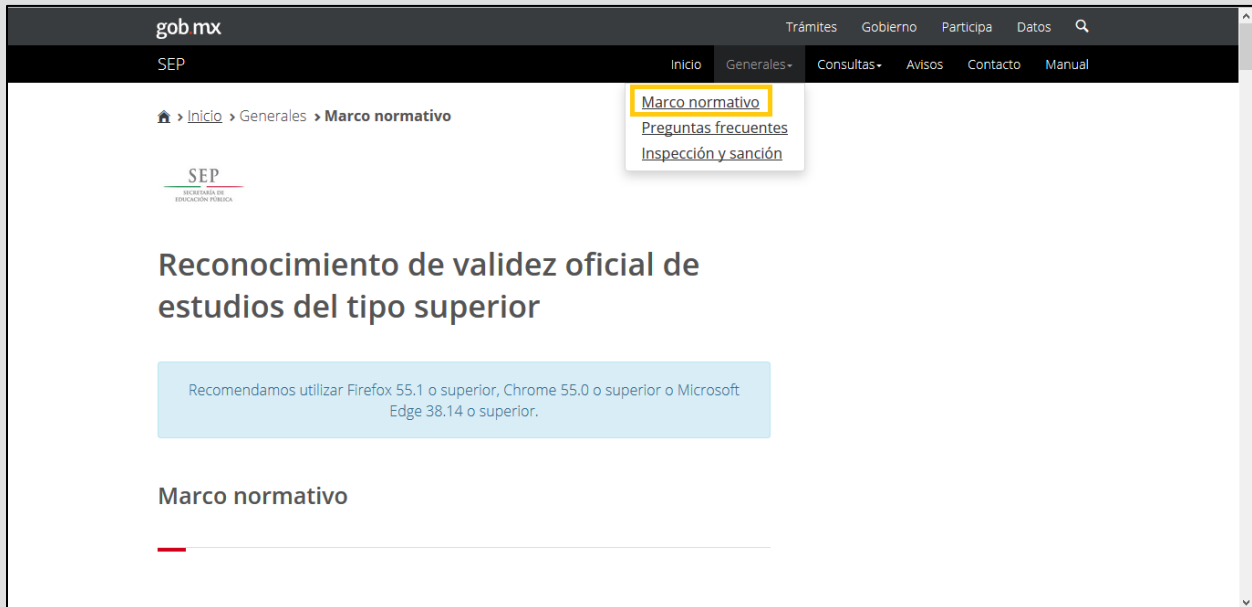
**a) Marco normativo**

Página destinada a brindar información del marco constitucional, leyes y otras normas relacionadas con el Reconocimiento de Validez Oficial de Estudios Superiores. Para acceder al apartado:

- 1) De clic en la pestaña “Generales”



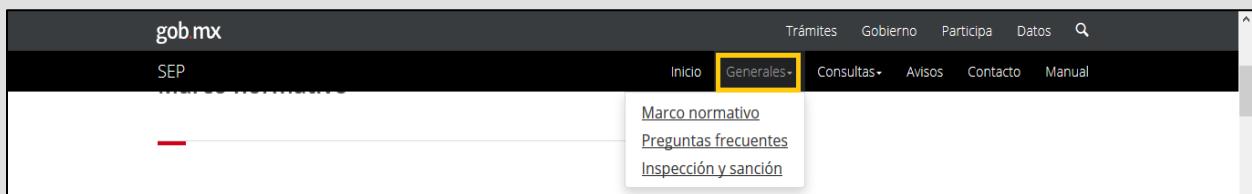
2) De clic en la opción “Marco normativo”



b) Preguntas frecuentes

Página que contiene una lista de preguntas y respuestas que surgen frecuentemente referentes al Reconocimiento de Validez Oficial de Estudios Superiores. Para acceder al apartado:

1) De clic en la pestaña “Generales”



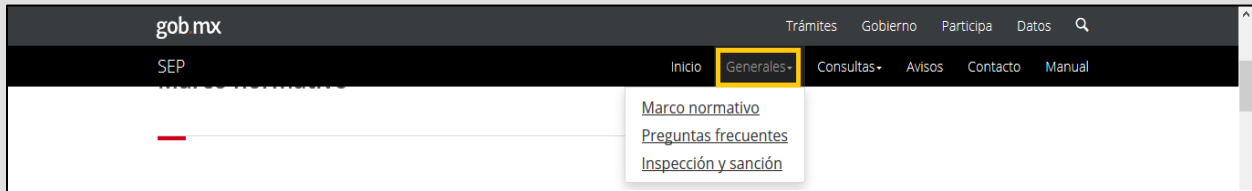
2) De clic en la opción “Preguntas frecuentes”



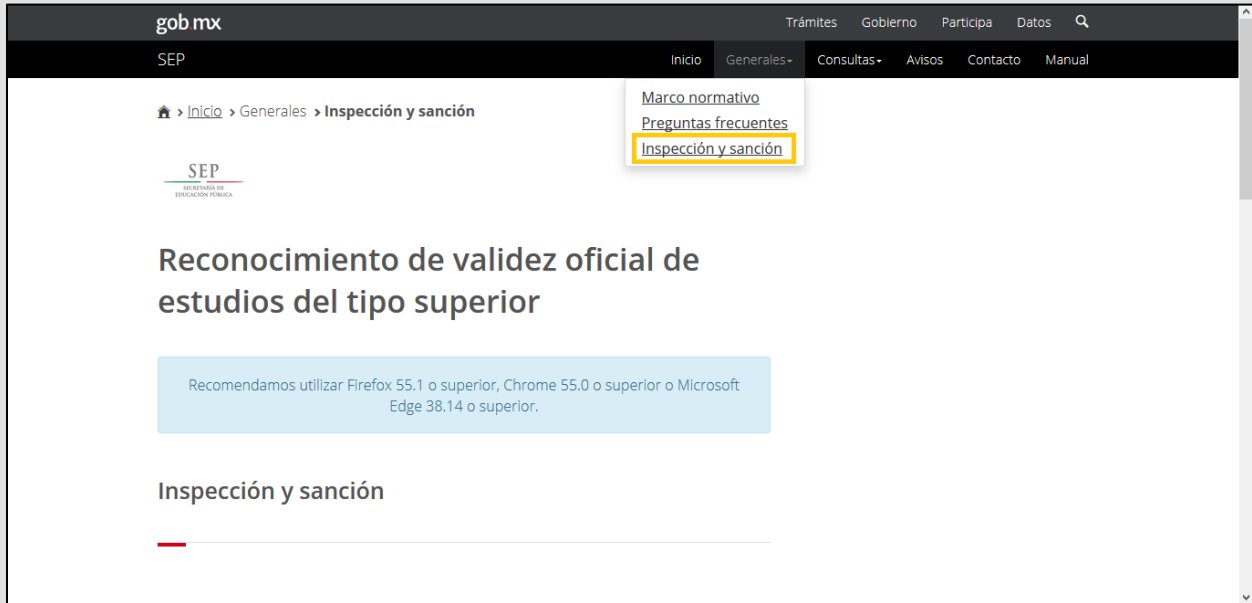
**c) Inspección y sanción**

Página que contiene información referente a la sanción de instituciones que no cumplan con las obligaciones y normas establecidas para las instituciones con programas de estudio que cuenten con Reconocimiento de Validez Oficial de Estudios Superiores. Para acceder al apartado:

1) De clic en la pestaña “Generales”



2) De clic en la opción “Inspección y sanción”



**Consultas**

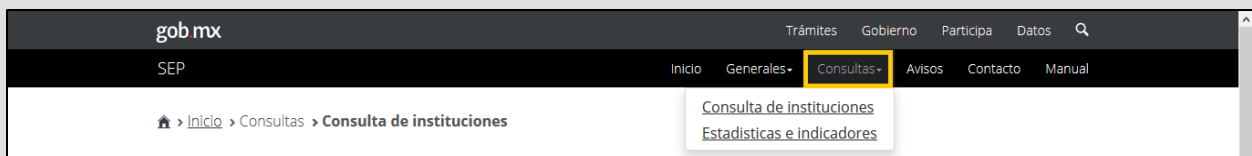
Pestaña desde donde se puede acceder a las páginas “Consulta de instituciones” y “Estadísticas e indicadores”.

**a) Consulta de instituciones**

Página desde la cual se pueden consultar las instituciones, planteles y programas de estudio para los que la Secretaría de Educación Pública y las Autoridades Educativas Estatales han otorgado o retirado Reconocimiento de Validez Oficial de Estudios Superiores, descargar reportes con información proveniente de la base de datos y visualizar la ficha técnica de los programas de estudio.

**I. Consulta de instituciones, planteles y programas de estudio**

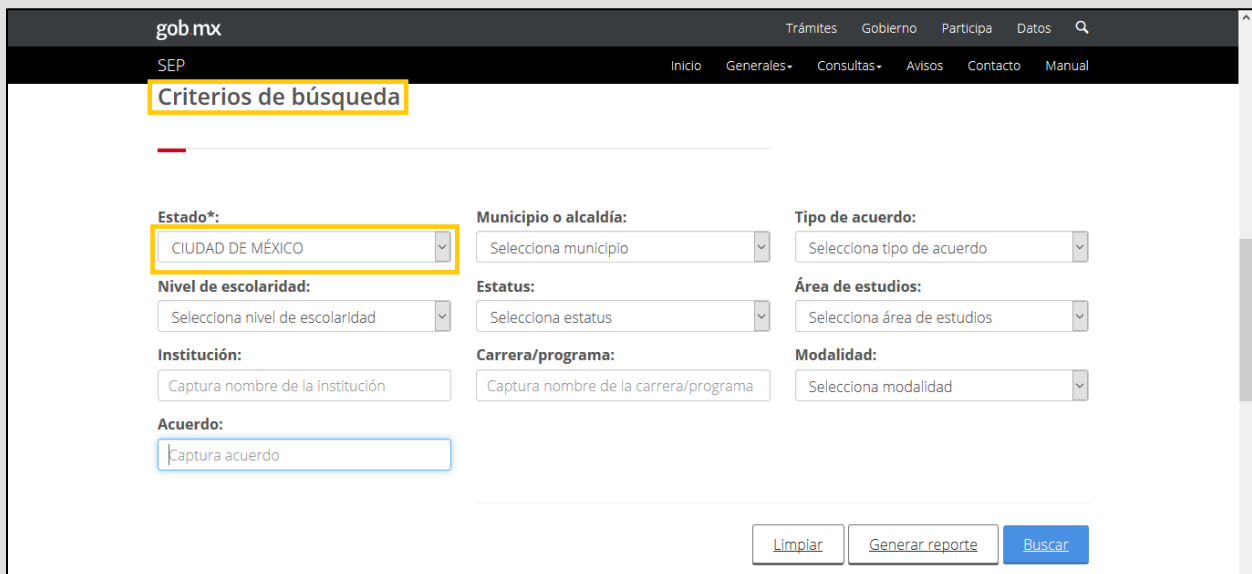
1) De clic en la pestaña “Consultas”



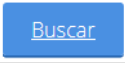
2) De clic en la opción “Consulta de instituciones”



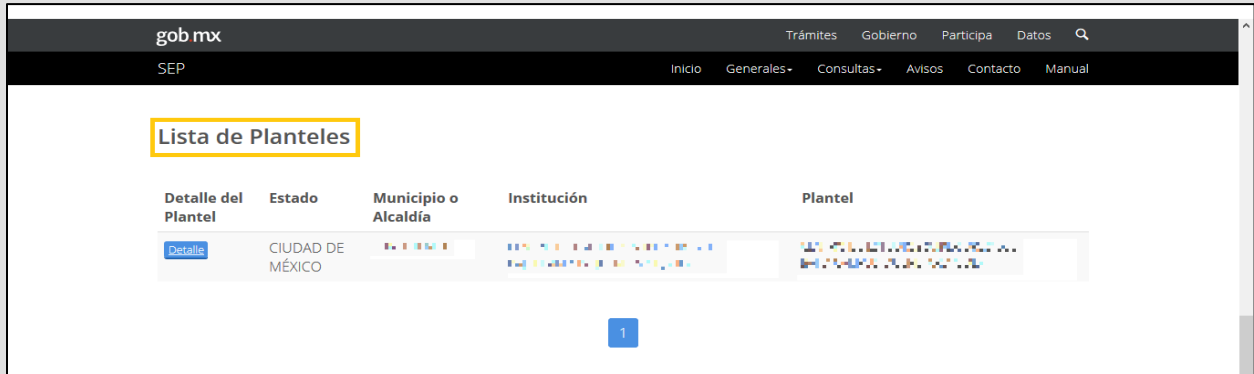
3) Posiciónese en los “Criterios de búsqueda” y seleccione al menos un valor para el criterio “Estado”, que es obligatorio.



4) De clic en el botón “Buscar”



5) Dentro de la misma página se desplegará el listado “resultados plantel”; aquellos planteles que coincidan con todos los valores dados a los criterios de búsqueda.



Nota: Si desea ver más resultados, de clic en el número de página que desea consultar

6) Para visualizar los programas de estudio con Reconocimiento de Validez Oficial de Estudios Superiores “vigentes” o “retirados” con los que cuenta un plantel, de clic en el botón “Detalle” . A continuación se muestra el listado “resultados programa”, producto de la consulta antes mencionada.

Datos del Plantel

Nombre de la Institución: [Redacted]

Nombre del Plantel: [Redacted]

Razón Social: [Redacted]

Estado: CIUDAD DE MÉXICO


Municipio o alcaldía: CUAUHTÉMOC

Domicilio: [Redacted]

| Ficha técnica | Programa o carrera | Tipo de Rvoe | Estatus | Número de acuerdo |
|---------------|--------------------|--------------|---------|-------------------|
| [Redacted]    | [Redacted]         | ESTATAL      | VIGENTE | [Redacted]        |
| [Redacted]    | [Redacted]         | ESTATAL      | VIGENTE | [Redacted]        |
| [Redacted]    | [Redacted]         | ESTATAL      | VIGENTE | [Redacted]        |
| [Redacted]    | [Redacted]         | ESTATAL      | VIGENTE | [Redacted]        |

1

[Generar reporte](#) [Cerrar](#)

7) Para visualizar el detalle de un programa de estudios en particular y generar su “Ficha técnica” en un archivo PDF descargable, de clic en el botón . A continuación se muestra el archivo PDF que se genera



Ficha técnica

Sistema de Reconocimiento de Validez Oficial de Estudios del tipo Superior

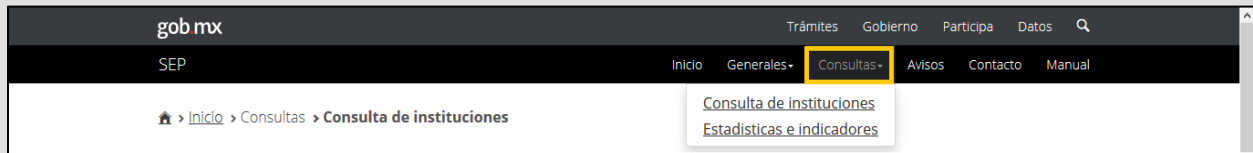
|   |  |
|---|--|
| Tipo de RVOE:   | FEDERAL  |
| Estatus del RVOE:   | VIGENTE  |
| Nombre de la Institución:   | TECNOLOGICO NACIONAL DE MEXICO                         |
| Razón social:   | TECN27032017001  |
| Institución autorizada para otorgar revalidaciones y equivalencias:                 | NO   |
| Fecha de autorización para otorgar revalidaciones y equivalencias:                  | 05-04-2017   |
| Fecha de revocación de la autorización para otorgar revalidaciones y equivalencias: | 29-04-2017   |
| Grupos del programa de mejora institucional al que pertenece la institución:        | GRUPO 1 - EN PROCESO DE ACREDITACIÓN                   |
| Nombre del campus o plantel:  | INSTITUTO DE CIENCIAS Y ESTUDIOS SUPERIORES DE HIDALGO |
| Estado:   | CHIHUAHUA  |
| Municipio o alcaldía:   | CAMARGO  |
| Domicilio:  | AV.CMARGO MÉXICO NO.24                                 |
| Código postal:  | 37687  |
| Lada:   | 55   |
| Teléfono:   | 56473829   |
| Página web:   | HTTP://WWW.ICESH.COM                                   |
| Nombre del programa:  | EN CRIMINOLOGIA  |
| Nivel de estudios:  | LICENCIATURA   |
| Área de estudios:   | CIENCIAS SOCIALES, ADMINISTRACIÓN Y DERECHO            |
| Modalidad de estudios:  | ESCOLARIZADA   |
| Número de acuerdo:  | 20081359/2008-05-24                                    |
| Fecha de otorgamiento del RVOE:   | 24-05-2008   |
| Fecha de retiro del RVOE:   | 01-04-2020   |
| Motivo de retiro del RVOE:  |  |

Contacto:  
 Av. de Belén 79, 5º Piso,  
 Col. Centro Histórico, Del. Cuauhtémoc,  
 Ciudad de México, C.P. 06010  
 Teléfono: (55) 38 01 10 00  
 contactosirvoes@nube.sep.gob.mx

## II. Reportes

El portal cuenta con la funcionalidad para generar reportes, los cuales son archivos tipo Excel, con información proveniente de la base de datos previamente acotados por una búsqueda en particular, para generar un reportes debe:


- 1) De clic en la pestaña “Consultas”

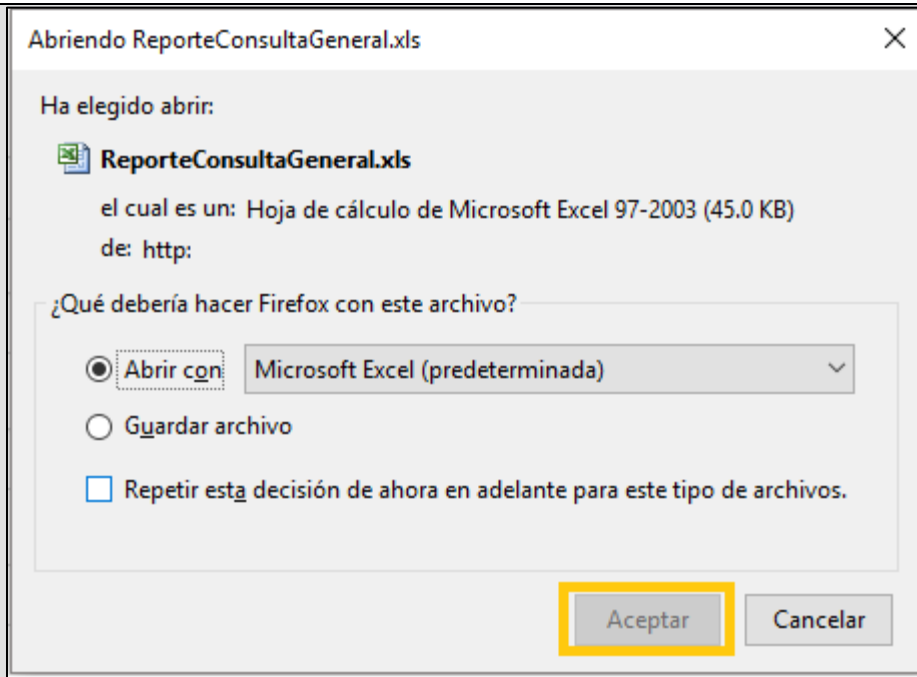


- 2) De clic en la opción “Consulta de instituciones”



- 3) Posiciónese en los “Criterios de búsqueda” y seleccione al menos un valor para el criterio “Estado”, que es obligatorio.

- 4) De clic en el botón “Generar Reporte” . A continuación se mostrará un mensaje para elegir la acción deseada, de clic en el botón “Aceptar”.



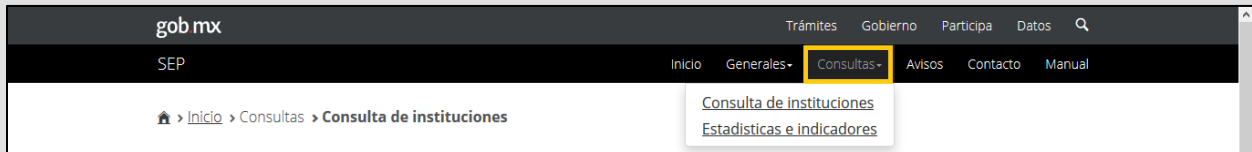
Después podrá visualizar el reporte de los planteles que coincidan con los valores dados a los criterios de búsqueda.

| Reporte de Planteles |                      |             |         |
|----------------------|----------------------|-------------|---------|
| Estado               | Municipio ó alcaldía | Institución | Plantel |
| CIUDAD DE MÉXICO     | CUAUHTÉMOC           |             |         |

**Contacto**  
 Arcos de Belén 79, 5° Piso,  
 Col. Centro Histórico, Del. Cuauhtémoc,  
 Ciudad de México, C.P. 06010  
 Teléfono: (55) 36 01 10 00  
 contactosirvoes@nube.sep.gob.mx

Si desea generar un reporte de los programas de estudio con Reconocimiento de Validez Oficial de Estudios Superiores de un plantel en particular debe:

1) De clic en la pestaña “Consultas”

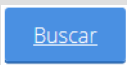


2) De clic en la opción “Consulta de instituciones”



3) Posiciónese en los “Criterios de búsqueda” y seleccione al menos un valor para el criterio “Estado”, que es obligatorio.

4) De clic en el botón “Buscar”



5) Dentro de la misma página se desplegará el listado “resultados plantel”; aquellos planteles que coincidan con todos los valores dados a los criterios de búsqueda.

| Detalle del Plantel     | Estado           | Municipio o Alcaldía | Institución | Plantel |
|-------------------------|------------------|----------------------|-------------|---------|
| <a href="#">Detalle</a> | CIUDAD DE MÉXICO |                      |             |         |

Nota: Si desea ver más resultados, de clic en el número de página que desea consultar

6) Para visualizar los programas de estudio con Reconocimiento de Validez Oficial de Estudios Superiores “vigentes” o “retirados” con los que cuenta un plantel, de clic en el botón “Detalle” [Detalle](#). A continuación se muestra el listado “resultados programa”, producto de la consulta antes mencionada.

### Datos del Plantel

Nombre de la Institución: [Redacted]

Nombre del Plantel: [Redacted]

Razón Social: [Redacted]

Estado: CIUDAD DE MÉXICO

Municipio o alcaldía: CUAUHTÉMOC

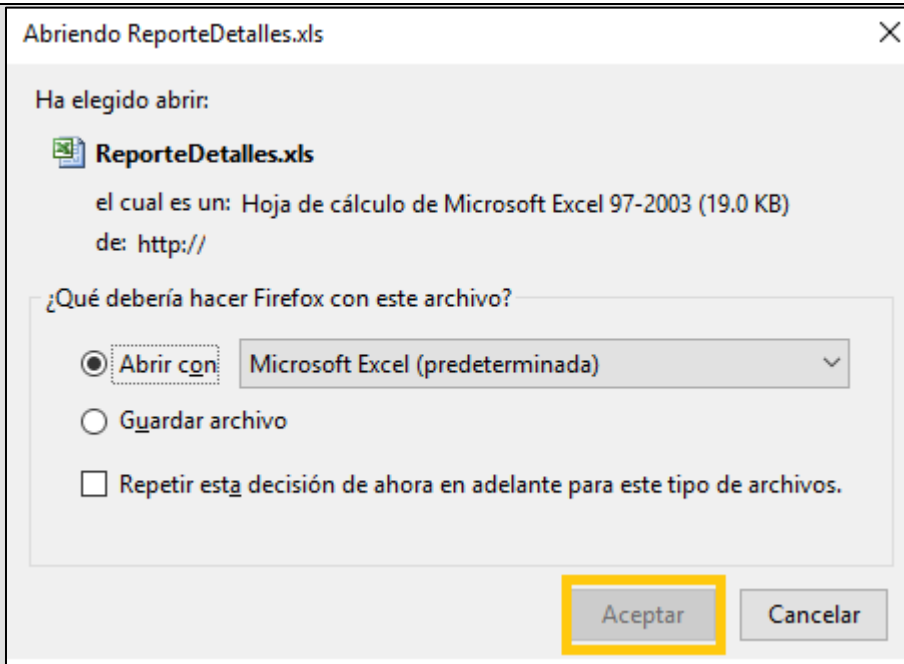
Domicilio: [Redacted]

| Ficha técnica | Programa o carrera | Tipo de Rvoe | Estatus | Número de acuerdo |
|---------------|--------------------|--------------|---------|-------------------|
| [Redacted]    | [Redacted]         | ESTATAL      | VIGENTE | [Redacted]        |
| [Redacted]    | [Redacted]         | ESTATAL      | VIGENTE | [Redacted]        |
| [Redacted]    | [Redacted]         | ESTATAL      | VIGENTE | [Redacted]        |
| [Redacted]    | [Redacted]         | ESTATAL      | VIGENTE | [Redacted]        |

1

[Generar reporte](#)
[Cerrar](#)

7) De clic en el botón “Generar reporte” [Generar reporte](#). A continuación se mostrará un mensaje para elegir la acción deseada, de clic en el botón “Aceptar”.



Después podrá visualizar el reporte de los programas de estudio con los que cuente el plantel previamente seleccionado.

| Nombre de la institución | Razón social  | Autorizada para otorgar revalidaciones y equivalencias | Fecha de autorización de revalidaciones y equivalencias (dictamen) | Fecha de revocación de revalidaciones y equivalencias (dictamen) |
|--------------------------|---------------|--|--|--|
| [Placeholder]            | [Placeholder] | 1  | 20-01-1999   |  |
| [Placeholder]            | [Placeholder] | 1  | 20-01-1999   |  |
| [Placeholder]            | [Placeholder] | 1  | 20-01-1999   |  |
| [Placeholder]            | [Placeholder] | 1  | 20-01-1999   |  |

**b) Estadísticas e indicadores**

Pestaña que permite visualizar en una página nueva un archivo tipo PDF estadísticas e indicadores creados y definidos por la DGAIR, esto con la finalidad de ayudar en la toma de decisiones tanto del público en general como de las mismas autoridades educativas. Para acceder al apartado:



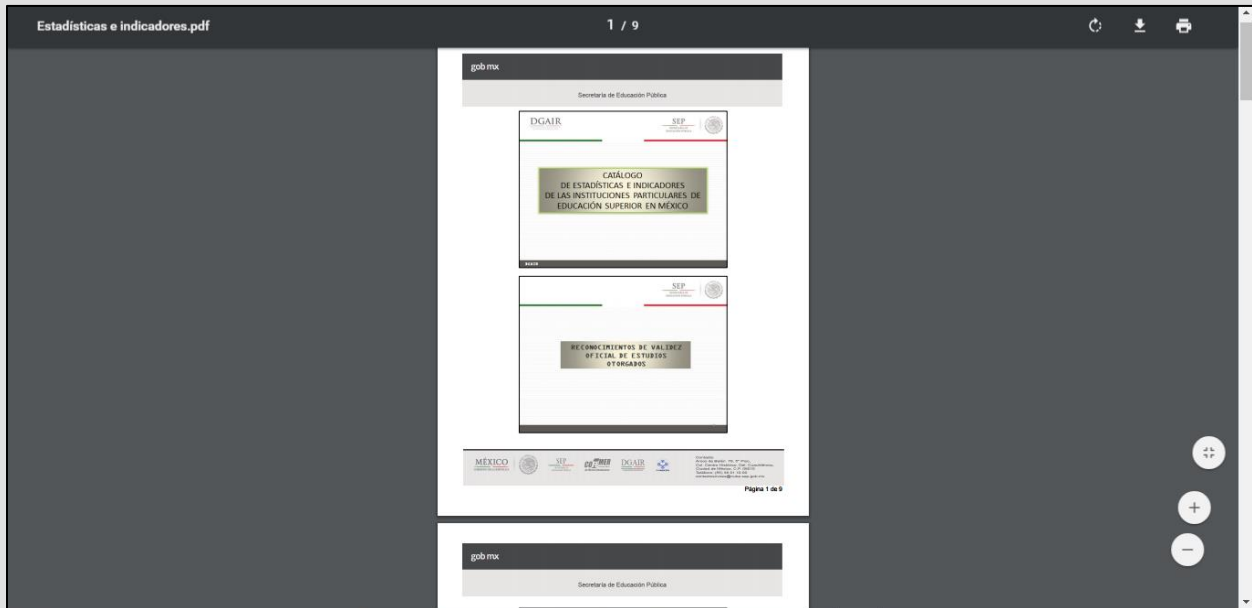
1) De clic en la pestaña “Consultas”



2) De clic en la opción “Estadísticas e indicadores”



A continuación se muestra en una página nueva, el archivo PDF con estadísticas e indicadores



**Avisos**

Página destinada a brindar información de avisos relacionados con el Reconocimiento de Validez Oficial de Estudios Superiores. Para acceder al apartado:

1) De clic en la pestaña "Avisos"

gob.mx

Trámites Gobierno Participa Datos

SEP Inicio Generales Consultas **Avisos** Contacto Manual

Inicio > Avisos

SEP  
SECRETARÍA DE EDUCACIÓN PÚBLICA

## Reconocimiento de validez oficial de estudios del tipo superior

Recomendamos utilizar Firefox 55.1 o superior, Chrome 55.0 o superior o Microsoft Edge 38.14 o superior.

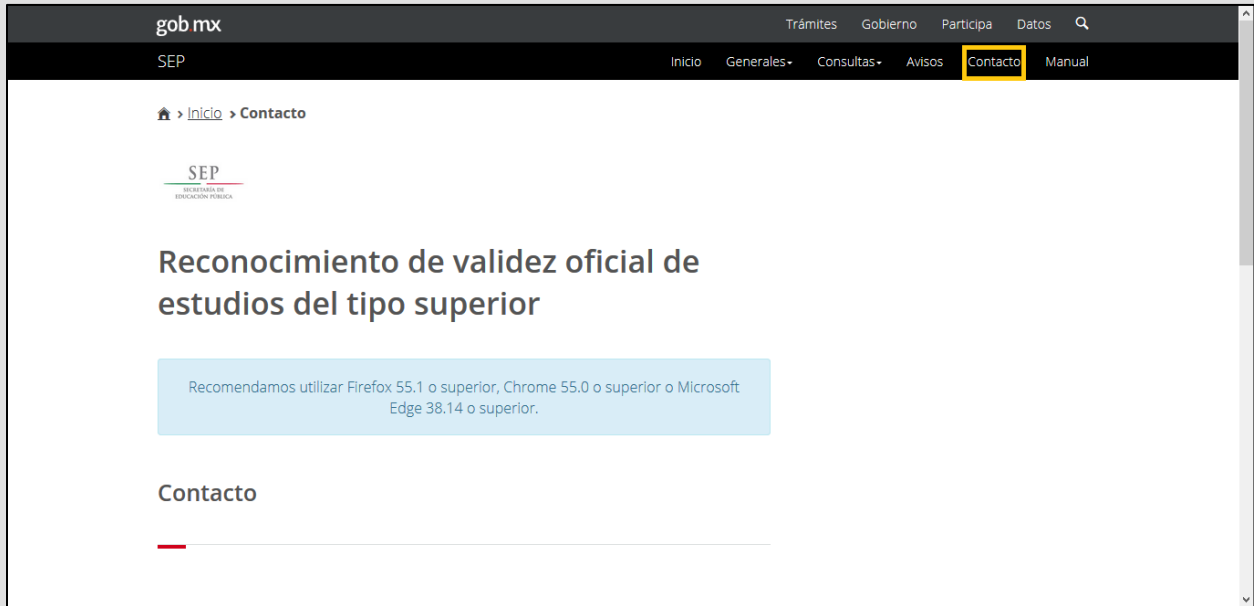
### Avisos

En materia de publicidad existen disposiciones que los particulares deben cumplir en términos de lo previsto en los Artículos 56 y 59 de la Ley General de Educación (LGE), que a la letra señalan:

**Contacto**

Página destinada a brindar información de contacto de la Autoridad Federal y las Autoridades Educativas Estatales. Para acceder al apartado:

- 1) De clic en la pestaña “Contacto”



**Manual**

Pestaña que permite abrir en una página nueva el manual de usuario, el cual está destinado a brindar un panorama claro acerca de las funcionalidades con las que cuenta el portal. Para acceder al manual:

- 1) De clic en la pestaña “Manual”

